

Inspiron 15

Quick Start Guide

快速入門指南


Hướng Dẫn Bắt Đầu Nhanh



1 Connect the power adapter and press the power button

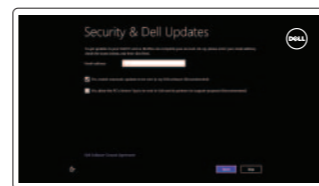
連接電源轉接器然後按下電源按鈕

Kết nối với bộ chuyển đổi nguồn điện và nhấn nút nguồn



2 Finish Windows setup

完成 Windows 設定 | Hoàn tất cài đặt Windows



Enable security and updates

啟用安全性與更新

Mở an ninh và cập nhật



Connect to your network

連接網路

Kết nối tới mạng của bạn



Sign in to your Microsoft account or create a local account

登入您的 Microsoft 帳號或建立本機帳號
Đăng nhập vào tài khoản Microsoft của bạn và tạo tài khoản cho máy tính

3 Explore resources

探索資源 | Khám phá nguồn tài liệu



Help and Tips

說明與秘訣 | Trợ giúp và Mẹo



My Dell

我的 Dell | Dell của tôi

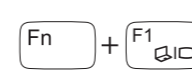


Register your computer

註冊您的電腦 | Đăng ký máy tính của bạn

Shortcut keys

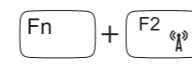
捷徑鍵 | Phím tắt



Switch to external display

切換至外部顯示器

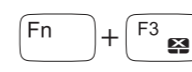
Chuyển đổi sang màn hình hiển thị bên ngoài



Turn off/on wireless

啟動/關閉無線功能

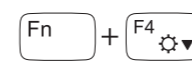
Tắt/mở mạng không dây



Disable/enable touchpad

停用/啟用觸控墊

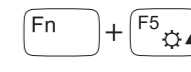
Tắt/mở bàn chạm



Decrease brightness

降低亮度

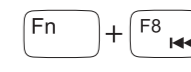
Giảm độ sáng



Increase brightness

增加亮度

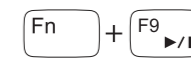
Tăng độ sáng



Play previous track/chapter

播放上一首曲目/上一個章節

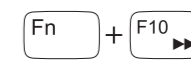
Phát bản nhạc/chương trước đó



Play/Pause

播放/暫停

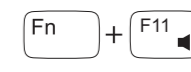
Phát/Tạm dừng



Play next track/chapter

播放下一首曲目/下一個章節

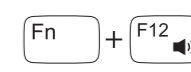
Phát bản nhạc/chương kế tiếp



Decrease volume

降低音量

Giảm âm lượng



Increase volume

提高音量

Tăng âm lượng



Mute audio

靜音

Tắt âm

NOTE: For more information, see *Specifications* at dell.com/support.

註: 如需更多資訊, 請參閱 dell.com/support 中的規格。

LƯU Ý: Để biết thêm thông tin, hãy xem *Đặc tả* tại dell.com/support.

Product support and manuals

產品支援與手冊
Vận hành và hỗ trợ sản phẩm

Contact Dell

與 Dell 公司聯絡 | Liên hệ Dell

Regulatory and safety

管制與安全 | Quy định và an toàn

Regulatory model

安規型號 | Quy định mẫu

Regulatory type

安規類型 | Quy định loại

Computer model

電腦型號 | Mẫu máy tính

dell.com/support

dell.com/support/manuals

dell.com/windows8

dell.com/contactdell

dell.com/regulatory_compliance

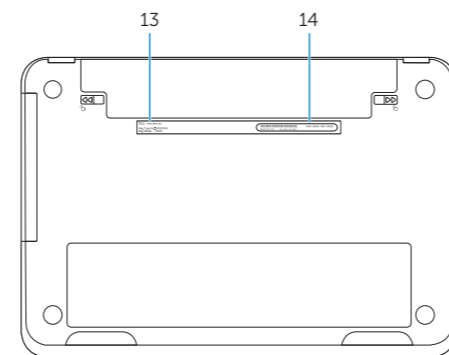
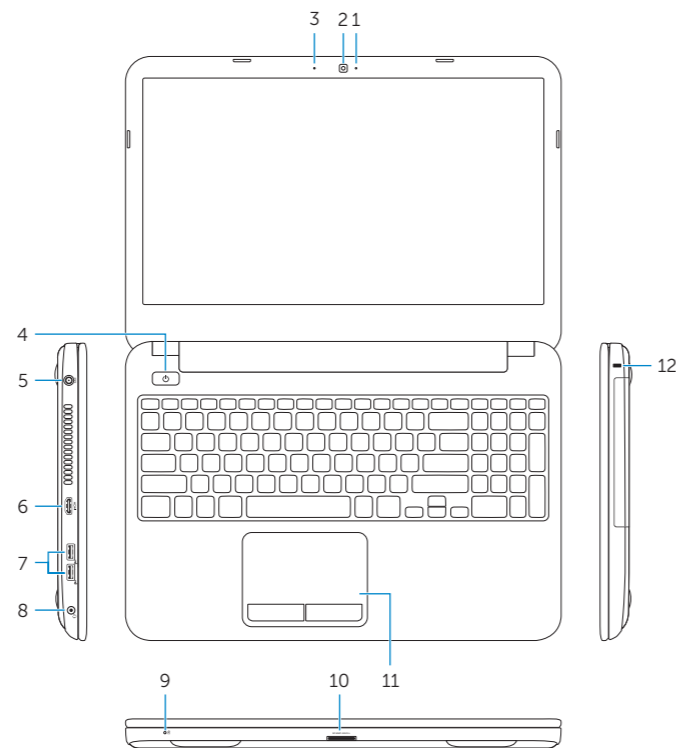
P28F

P28F005

Inspiron 15-3531

Features

功能 | Tính năng



1. 攝影機狀態指示燈
2. 攝影機
3. 麥克風
4. 電源按鈕
5. 電源變壓器連接埠
6. HDMI 連接埠
7. USB 2.0 連接埠 (2)

8. 耳麥連接埠
9. 電源及電池狀態指示燈
10. 媒體讀卡器
11. 觸控墊
12. 安全纜線插槽
13. 法規標籤
14. 服務標籤

1. Đèn trạng thái camera
2. Camera
3. Microphone
4. Nút nguồn
5. Cổng chuyển đổi nguồn điện
6. Cổng HDMI
7. Cổng USB 2.0 (2)

8. Cổng tai nghe
9. Đèn trạng thái pin và nguồn điện
10. Thẻ đọc media
11. Bàn chạm
12. Khe cáp bảo mật
13. Quy định nhãn
14. Nhãn Thẻ Dịch Vụ

1. Camera-status light
2. Camera
3. Microphone
4. Power button
5. Power-adapter port
6. HDMI port
7. USB 2.0 ports (2)

8. Headset port
9. Power and battery-status light
10. Media-card reader
11. Touchpad
12. Security-cable slot
13. Regulatory label
14. Service Tag label

